

## Manual Sistema Aula Alunos Cursos Técnicos e Pós Graduação

Após receber da secretaria seu numero de matricula o aluno acessa a pagina inicial do site [www.incisaimam.com.br/2010](http://www.incisaimam.com.br/2010), e seleciona o campo "Alunos".



O aluno devera desbloquear o Pop-Up de seu navegador, antes de logar no sistema.

Na tela apresentada o aluno ira selecionar o banco de dados, que sempre sera "Aula", sua unidade de ensino e digitar seu numero de matricula como login e senha.



O sistema irá solicitar que o aluno altere sua senha.



Caso o aluno não desbloqueie o Pop-Up de seu navegador, o sistema irá apresentar a tela abaixo. Basta clicar e na opção sublinhada liberar o Pop-Up somente para este acesso.



Com o Pop-Up desbloqueado a tela para alteração da senha sera apresentada.

**Alterar senha - 1º Semestre de 2011** ✕

[Confirmar](#) | [Ajuda](#)

Senha atual:	<input type="text"/>
Nova Senha:	<input type="text"/>
Confirmação da nova Senha:	<input type="text"/>

**ATENÇÃO:** A senha conterá no máximo 12 caracteres.

Por medida de segurança, o sistema ira solicitar, após a alteração da senha, que o aluno digite novamente sua matricula e sua nova senha, dando em seguida acesso ao **Menu Principal**.





Unidade: **INCISA - ENSINO TÉCNICO** | Período: **1º Semestre de 2011** ▼[Ajuda](#) | [Sair](#)

**Menu de acesso:** [Pesquisar](#)

- 📁 Sistema Aula
- 📁 Alunos Online
- 1.** 📁 Informações acadêmicas
- 2.** 📁 Informações financeiras
- 3.** 📁 Serviços on-line - Biblioteca



Boa tarde, William!  
Bem vindo ao Sistema Aula Web.

**Dados dos programas**

Sub-módulo destinado ao controle das informações de movimentação do aluno na biblioteca da instituição.

Sistema Aula - Copyright 2011

**1. Sub Modulo Informações Acadêmicas**

Menu para acompanhamento das informações acadêmicas do aluno.

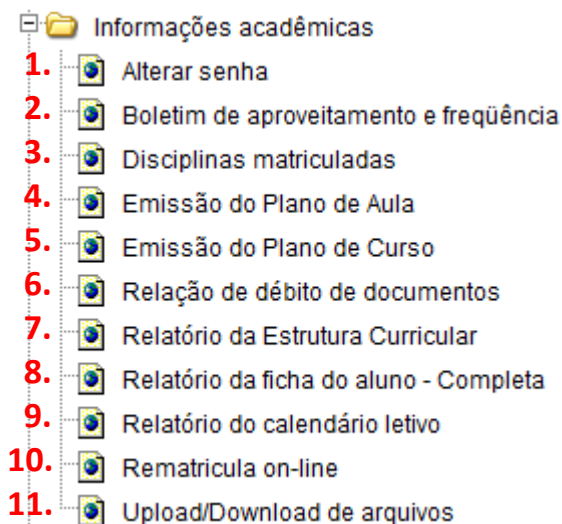
**2. Sub Modulo Informações Financeiras**

Menu para acompanhamento das informações financeiras do aluno.

**3. Sub Modulo Serviços on-line – Biblioteca**

Menu destinado ao controle das informações de movimentação do aluno na biblioteca da instituição.

## Sub Modulo Informações Acadêmicas



### **1. Alterar senha**

Programa para alteração de senha de acesso ao sistema.

### **2. Boletim de aproveitamento e frequência**

Programa para apresentação do boletim de aproveitamento e frequência do aluno, para o período em que ele está logado.

### **3. Disciplinas matriculadas**

Programa para apresentação das disciplinas em que o aluno está matriculado no período em que ele está logado

### **4. Emissão do Plano de Aula**

Programa destinado a emitir o plano de aula

### **5. Emissão do Plano de Curso**

Programa destinado a emitir o plano de curso

### **6. Relação de débito de documentos**

Programa para apresentação da lista de documentos necessários para a regularização de matrícula, contendo a situação de entrega.

### **7. Relatório da Estrutura Curricular**

Programa destinado a emitir o relatório de estrutura curricular

### **8. Relatório da ficha do aluno – Completa**

Programa destinado à emissão do relatório contendo os dados da ficha cadastral do aluno para conferência.

### **9. Relatório do calendário letivo**

Programa destinado a emitir o relatório do calendário letivo da instituição




### **10. Rematricula on-line**

Programa destinado para realização da rematricula do aluno ao inicio do próximo semestre.

### **11. Upload/Download de arquivos**

Programa destinado para baixar arquivos enviados pelo professor.

## Sub Modulo Informações Financeiras

- 
- Informações financeiras
1.  Emitir declaração de pagamento I.R.
  2.  Ficha financeira do aluno



### 1. Emitir declaração de pagamento I.R.

Programa responsável por emitir as parcelas do aluno para declaração do I.R.

### 2. Ficha financeira do aluno

Programa para apresentação de toda a ficha financeira do aluno e emissão de segunda via de boleto

## Sub Modulo Serviços on-line – Biblioteca

- 
- Serviços on-line - Biblioteca
1.  Renovação de empréstimo

### 1. Renovação de empréstimo

Programa destinado à efetivação da renovação dos empréstimos de acervo que estão com o aluno.

Caso o aluno tenha alguma dificuldade, dúvida crítica ou sugestão, deverá acessar o site do [Incisa | Imam](http://www.incisa.com.br) e selecionar a opção “[Formulários](#)” na página principal do site oficial para nos enviar qualquer que seja sua solicitação.