

Manual Sistema Aula Alunos Dos Cursos de Graduação

Após receber da secretaria seu numero de matricula o aluno acessa a pagina inicial do site www.incisaimam.com.br/2010, e seleciona o campo "Alunos".



INCISA|IMAM
Faculdade para a vida

RESTRIITO **ALUNOS** PROFESSORES INTRANET PARCEIROS FORMULÁRIOS

CALENDÁRIO TRABALHE CONOSCO FALE CONOSCO LOCALIZAÇÃO TOUR VIRTUAL

PÓS-GRADUAÇÃO GRADUAÇÃO TÉCNICOS EXTENSÃO

O INCISA
INFRAESTRUTURA
COMO INGRESSAR
ESTÁGIO
INTERCÂMBIO
SERVIÇOS
BIBLIOTECA
EDITAIS
PORTARIAS
MANUAIS
NOTÍCIAS

BUSCA NO PORTAL
Pesquisar

Curso Avançado de Protocolos Eficazes de Acupuntura para o tratamento da OBESIDADE
26 e 27 de fevereiro/2011

Credenciado pelo MEC (Portaria 3413/2002) - a Faculdade INCISA|IMAM está presente em 14 estados brasileiros.

GRADUAÇÃO
Ciências Biológicas
Gestão Ambiental
Reconhecidos pelo MEC

TÉCNICOS
Acupuntura
Massoterapia
Farmácia
Estética

MANUAL REMATRÍCULA via Sistema Aula
CLIQUE AQUI!

VESTIBULAR 2010 - 2011
PROCESSO SELETIVO INSCREVA-SE!

O INCISA LIGA PRA VOCÊ

Nome: _____
Telefone: _____
E-mail: _____
Assunto de interesse: _____

O aluno devera desbloquear o Pop-Up de seu navegador, antes de logar no sistema.

Na tela apresentada o aluno ira selecionar o banco de dados, que sempre sera "Aula", sua unidade de ensino e digitar seu numero de matricula como login e senha.



SISTEMA Aula Enterprise Edition

Identificação do usuário Versão: 0.033B - 28/06/2011

Banco de dados:
AULA

Unidade:
1 - INCISA GRADUAÇÃO

Período:
2º Semestre de 2011

Usuário:
ca000000

Senha:
.....

Entrar


INCISA|IMAM
Faculdade para a vida

Sistema Aula - Copyright 2011 www.sistemaaula.com.br

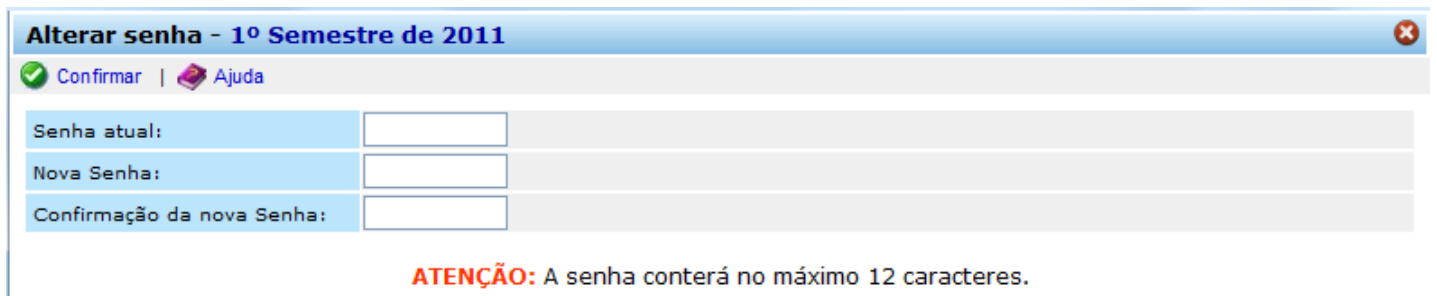
O sistema irá solicitar que o aluno altere sua senha.



Caso o aluno não desbloqueie o Pop-Up de seu navegador, o sistema irá apresentar a tela abaixo. Basta clicar na opção sublinhada liberar o Pop-Up somente para este acesso.



Com o Pop-Up desbloqueado a tela para alteração da senha sera apresentada.



Alterar senha - 1º Semestre de 2011

Confirmar | Ajuda

Senha atual:

Nova Senha:

Confirmação da nova Senha:

ATENÇÃO: A senha conterà no máximo 12 caracteres.

Por medida de segurança, o sistema ira solicitar, após a alteração da senha, que o aluno digite novamente sua matricula e sua nova senha, dando em seguida acesso ao **Menu Principal**.



INCISA|GRADUAÇÃO

Unidade: **INCISA - GRADUAÇÃO** | Período: **1º Semestre de 2011**

Aluno: teste teste teste

MENU

Menu de acesso: [Pesquisar](#)

- Sistema Aula
- Alunos Online
- 1.** Informações acadêmicas
- 2.** Informações financeiras
- 3.** Serviços on-line - Biblioteca

Home

Bem Vindo

Boa tarde, teste!
Bem-vindo ao Sistema Aula Web.

SEM FOTO

1. Sub Modulo Informações Acadêmicas

Menu para acompanhamento das informações acadêmicas do aluno.

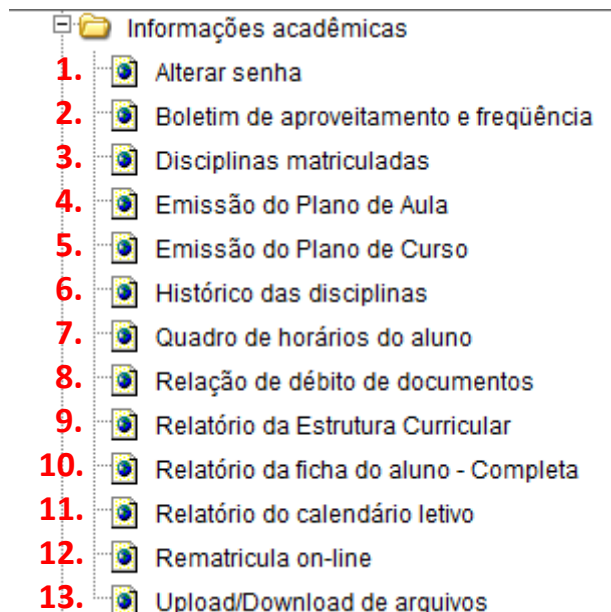
2. Sub Modulo Informações Financeiras

Menu para acompanhamento das informações financeiras do aluno.

3. Sub Modulo Serviços on-line – Biblioteca

Menu destinado ao controle das informações de movimentação do aluno na biblioteca da instituição.

Sub Modulo Informações Acadêmicas



1. Alterar senha

Programa para alteração de senha de acesso ao sistema.

2. Boletim de aproveitamento e frequência

Programa para apresentação do boletim de aproveitamento e frequência do aluno, para o período em que ele está logado.

3. Disciplinas matriculadas

Programa para apresentação das disciplinas em que o aluno está matriculado no período em que ele está logado

4. Emissão do Plano de Aula

Programa destinado a emitir o plano de aula

5. Emissão do Plano de Curso

Programa destinado a emitir o plano de curso

6. Histórico das disciplinas

Programa destinado à emissão de relatório contendo o resultado final de cada uma das disciplinas que o aluno já cursou.

7. Quadro de horários do aluno

Programa para apresentação do quadro de horários do aluno no período em que ele está logado.

8. Relação de débito de documentos

Programa para apresentação da lista de documentos necessários para a regularização de matrícula, contendo a situação de entrega.

9. Relatório da Estrutura Curricular

Programa destinado a emitir o relatório de estrutura curricular

10. Relatório da ficha do aluno – Completa

Programa destinado à emissão do relatório contendo os dados da ficha cadastral do aluno para conferência.

11. Relatório do calendário letivo

Programa destinado a emitir o relatório do calendário letivo da instituição

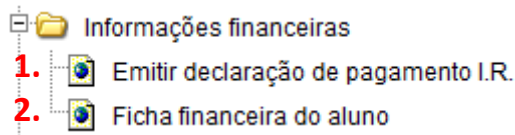
12. Rematrícula on-line

Programa destinado para realização da rematrícula do aluno ao início do próximo semestre.

13. Upload/Download de arquivos

Programa destinado para baixar arquivos enviados pelo professor.

Sub Modulo Informações Financeiras



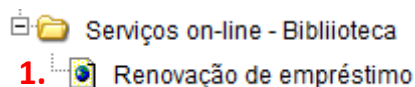
1. Emitir declaração de pagamento I.R.

Programa responsável por emitir as parcelas do aluno para declaração do I.R.

2. Ficha financeira do aluno

Programa para apresentação de toda a ficha financeira do aluno e emissão de segunda via de boleto

Sub Modulo Serviços on-line – Biblioteca



1. Renovação de empréstimo

Programa destinado à efetivação da renovação dos empréstimos de acervo que estão com o aluno.

Caso o aluno tenha alguma dificuldade, dúvida crítica ou sugestão, deverá acessar o site do Incisa | Imam e selecionar a opção “[Formulários](#)” na página principal do site oficial para nos enviar qualquer que seja sua solicitação.



Para dúvidas, sugestões ou críticas.  CLIQUE AQUI

Para envio de erros ocorridos no sistema.  CLIQUE AQUI